

Родничок



КАТУНСКИЙ

№ 5 (84) декабрь 2022

Детская экологическая газета



С праздником!

С НОВЫМ 2023 ГОДОМ!



Дорогие друзья! Наступает самый долгожданный и волшебный праздник – Новый год. В этот день каждый из нас верит в новогоднее чудо. Мы от всей души желаем вам, чтобы сбылось то, о чем мечтали, исполнилось то, к чему стремились. Пусть сказка посетит каждый дом и подарит благополучие, уют, теплоту и заботу.

В конце года мы все подводим жизненные итоги и строим планы на грядущий год. Так пусть же в вашей памяти остаются лишь яркие впечатления, а в будущем открываются новые горизонты и цели для покорения крутых вершин, на пути к которым вас будут поддерживать надежные друзья.
С Новым годом!



Детское творчество

Итоги конкурса «Кедр и человек»

Подведены итоги детского художественного конкурса «Кедр и человек», проходившего в рамках проекта «Кедровые острова». Участникам необходимо было нарисовать сюжетный рисунок по мотивам алтайской легенды «Кедр и человек». В конкурсе приняли участие 70 обучающихся из Усть-Коксинского, Усть-Канского и Кош-Агачского районов Республики Алтай в возрасте от 7 до 17 лет.

Для оценки работ пригласили горно-алтайского художника, руководителя проекта «Арт-Терапия 04» и обладательницу титула «Алтайдын эпчил кызы» Эркелей То-

едову, которая в сентябре принимала участие в Арт-резиденции в Катунском заповеднике.

Победители и призеры конкурса будут награждены дипломами и

памятными призами, все остальные участники получают благодарственные письма в электронном варианте. Для этого руководителям детей необходимо связаться с организаторами конкурса по номеру 8(38848)23143.

Напомним, что Катунский заповедник участвует в проекте «Кедровые острова», в рамках которого в Мультинской и Верх-Уймонской школах весной будут заложены питомники кедра. В этих школах уже состоялись мастер-классы и эколо-

го-познавательные уроки, посвященные символу алтайской тайги – кедру.

Проект «Кедровые острова» реализуется Фондом поддержки и развития природоохранных и других социально-значимых проектов «Наш фонд» в Алтайском крае и Республике Алтай совместно с некоммерческой организацией «Алтае-Саянское горное партнерство».

Со списком победителей и призеров можно ознакомиться на сайте www.katunskiy.ru



Кыныев Денис




Сургаева Диана



Деметревских Данил



Суйманакова Сафина



Нешин Владислав



Колбукова Кристина



Заповедный калейдоскоп

Чем запомнился уходящий год

Январь

Заповедник принимает активное участие во всероссийской акции «Классные встречи РДШ». В рамках мероприятия госинспекторы школьников района знакомили со своей профессией. Госинспектор - это человек универсал, в обязанности которого входит контроль соблюдения заповедного режима, борьба с браконьерством, патрулирование территории, противопожарные мероприятия, работа с посетителями и многое другое.



Февраль

В феврале стартовал международный краеведческий конкурс «Большой Алтай. Мозаика мест и историй». Цель конкурса - собрать и сохранить информацию от старожилов о том, как в историческом прошлом использовались трансграничные природные территории Алтая. Конкурс продолжается... Желающие еще могут присоединиться! Подробности по телефону: 23-1-43.



Апрель

Чемпионат по скоростному сбору спилс-карт проходит с целью популяризации географических знаний и повышения интереса к географии России среди населения. В этом году в чемпионате приняли участие 70 юных любителей географии из Мульти, Огневки, Абая, Катанды, Верх-Уймона и Усть-Коксы.



«Заповедный забег» в Катанде собрал более 150 человек. Взрослые команды бежали дистанцию 3000 м, а детские 700 м. Многие участники отметили всю пользу данного соревнования, так как это не только подвижный вид спорта и укрепление организма, но и поддержка заповедника местным населением.



Март

На «Заповедной лыжне» приняли участие более ста юных спортсменов-лыжников со всего района. «Заповедная лыжня» - это отличная возможность провести время на свежем воздухе, попробовать свои силы в лыжном спорте, а также узнать много нового и интересного о заповеднике.



При Чендекской школе и администрации Чендекского сельского поселения создан Клуб друзей Катунского заповедника «Хранители». Члены объединения - активные участники экологических мероприятий района.



Май

В художественном конкурсе «Заповедные горы и их обитатели» приняли участие 520 обучающихся из 46 образовательных организаций Республики Алтай (Россия), Восточно-Казахстанской области (Казахстан) и Нарынской области (Киргизия). Лучшие работы представлены на выставке детского творчества.



Июнь

«Земля снежного барса» - самый «пятнистый» фестиваль на Алтае. В этом году муниципальный этап проходил в День защиты детей в районном доме культуры. На мероприятие съехались 150 «барсят» со всего района, которые представили свои творческие работы о повелителе горных вершин - ирбисе.



Август

Заповедник с 2020 г является представителем всероссийского экологического благотворительного проекта «Добрые крышечки» в Республике Алтай. В этом году экоактивисты района собрали и сдали на переработку три мешка «добрых крышечек».



Клубы друзей заповедника «Хранители» и «Рубикон» День экологического долга (28 июля) отметили познавательным квестом, экологической акцией и экопикником.

Июль



Сентябрь

После двухлетнего перерыва «Слет детских и молодежных клубов Катунского заповедника» вновь состоялся на центральной усадьбы заповедника в с. Усть-Кокса. В районном мероприятии приняли участие более 70 человек, приехали ребята и руководители из клубов: «Рубикон» с. Усть-Кокса, «Пегас» с. Огневка, «КЕДР» с. Катанда, «Хранители» с. Чендек, «Навигатор» и «Эколята - юные защитники природы» с. Верх-Уймон.



Октябрь

Клубы друзей заповедника «Подснежники» (Мультинская школа) и «Навигатор» (Верх-Уймонская школа) стали участниками проекта «Кедровые острова». Дети - сторонники заповедников и национальных парков - в заложенных питомниках самостоятельно вырастят саженцы главного символа алтайской тайги - кедра и через несколько лет высадят их в дикой природе.



Декабрь

В День гор подведены итоги международной экологической акции «Чистые горы». В рамках акции проведено 59 экосубботников, собрано и вывезено на полигоны ТБО 16 тонн мусора. В акциях приняли участие более 1600 добровольцев из России, Казахстана и Киргизии. Молодцы!



Ноябрь

Команда заповедника приняла участие в полуфинале проекта «ЭкоСофия» и VIII Международном Слете Друзей заповедных островов, проходившем в городе Калуга. Слет объединил более 350 экоактивистов со всей страны. Анастасия Тырышкина, член экоклуба «Рубикон», по итогам очного этапа «ЭкоСборная» вошла в число финалистов и будет бороться за звание «Эколидер».



Разовое - многоразовое

На одних карточках изображены одноразовые предметы, а на других - их многоразовые аналоги, чьё использование сделает ваш образ жизни «экологичнее».

Как играть: найди пару и соедини ее стрелочками.

Использованы материалы: games.wildnet.ru




ОДНОРАЗОВАЯ ПОСУДА



СТАКАН ДЛЯ КОФЕ С СОБОЙ



ПЛАСТИКОВЫЙ ПАКЕТ




МНОГОРАЗОВЫЕ ФАСОВОЧНЫЕ МЕШКИ



ЧЕХОЛ НА ЧЕМОДАН И ЗАМОК



ОДНОРАЗОВЫЕ ВАТНЫЕ ДИСКИ



НОСОВЫЕ ПЛАТКИ



ОДНОРАЗОВЫЕ КОНТЕЙНЕР ДЛЯ ЕДЫ



МНОГОРАЗОВЫЕ ТКАНЕВЫЕ ДИСКИ



ПЛАСТИКОВЫЕ ФАСОВОЧНЫЕ ПАКЕТЫ




ВЛАЖНЫЕ САЛФЕТКИ



МНОГОРАЗОВЫЕ СТОЛОВЫЕ ПРИБОРЫ



СТРЕТЧ-ПЛЕНКА ДЛЯ ЧЕМОДАНА



ТЕКСТИЛЬНАЯ ЭКОСУМКА



КОНТЕЙНЕР ДЛЯ ЕДЫ



ТЕРМОКРУЖКА



Заповедный следопыт

ЗАДАНИЕ: определи к каким животным относятся изображенные следы и подпиши их



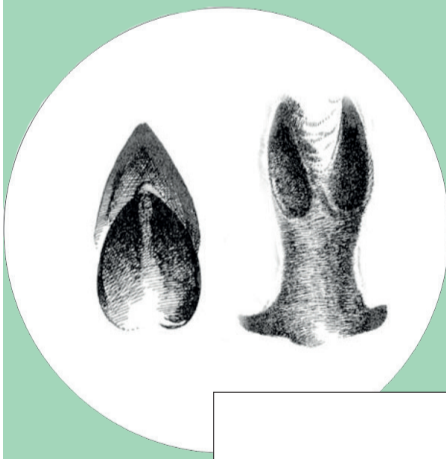






передняя

задняя



















КАТУНСКИЙ

Государственный
природный
биосферный
заповедник
Катунский

Создан 25 июля 1991 года



Внесен в Список
Всемирного природного
наследия ЮНЕСКО



Включен во
Всемирную сеть
биосферных
резерватов ЮНЕСКО



Входит в состав
российско-казахстанского
трансграничного
биосферного
резервата
"Большой Алтай"



Состоит в
Ассоциации
заповедников и
национальных
парков Алтае-Саянского
экорегиона

Территория - 151 664 га

Обитает:

59 видов млекопитающих,
162 вида птиц,
3 вида пресмыкающихся,
8 видов рыб,
2 вида амфибий,
а также произрастает
около 700 видов высших
сосудистых растений



Эко-поваренок

Ребята, привет! Как ваше предновогоднее настроение? Готовы поучаствовать в приготовлении блюда к праздничному столу? Тогда вперед на кухню! Вашему вниманию предлагается рецепт очень простого блюда, которое вы уже наверняка пробовали и не раз – это винегрет. Этот салат настолько яркий, что он подойдет к любому торжеству, ну и главное – он из экологических продуктов, которые есть у каждого дома.

Продукты (на 7 порций):

Свекла – 600 г

Морковь – 300 г



Картофель – 300 г

Масло растительное – 50 мл



Капуста квашеная – 300 г

Лук репчатый – 70 г



Лук зеленый (по желанию) – 20 г

Огурцы соленые – 200 г

Соль – по вкусу



Процесс приготовления:

Свеклу хорошо вымываем, заливаем водой (чтобы вода покрыла свеклу), доводим до закипания и отвариваем до полной готовности 40-60 минут. Готовую свеклу оставляем остыть;

Остывшую свеклу очищаем, нарезаем маленькими кубиками и складываем в миску;

К нарезанной свекле добавляем растительное масло;

Свеклу перемешиваем с растительным маслом и оставляем на

5-10 минут. Это нужно для того, чтобы свекла меньше окрашивала остальные компоненты;

Картофель и морковь очищаем и нарезаем маленькими кубиками;

Репчатый лук очищаем и нарезаем очень маленькими кубиками. Соленые огурцы нарезаем маленькими кубиками.

В миске соединяем свеклу, картофель, морковь, соленые огурцы и репчатый лук;

Перемешиваем;

Квашеную капусту слегка отжимаем от сока и добавляем к остальным ингредиентам;

Все опять перемешиваем. Если понадобится, досаливаем винегрет по вкусу;

Мелко нарезаем зеленый лук. Винегрет с квашеной капустой раскладываем по порциям и по желанию посыпаем нарезанным зеленым луком.

Приятного аппетита!



Своими руками

Новогодние игрушки из крышечек

Для работы нам понадобятся:

- пластиковые крышечки (от молока, йогурта, подсолнечного масла и т.п.);
- кусочки фетра или любой другой однотонной ткани;
- ножницы;
- клей-пистолет, либо любой другой клей;
- иголка с нитками;

- маркер или фломастер, картон.

1. Вырезаем кусок фетра (ткани) на 2-3 см больше диаметра крышечки, и из маленьких обрезков выстригаем ушки и глаза;

2. Наживуливаем фетр (ткань), кладем в центр крышечку и затягиваем нитку;

3. Выстригаем из картона круг, диаметром как у крышечки, из ниток или

пряжи делаем петельки.

4. С обратной стороны крышечки приклеиваем петельку, ушки и сверху приклеиваем картонный кружок;

Переворачиваем крышечку лицевой стороной, приклеиваем глаза и рот (можно сделать объемные), либо рисуем маркером;

Новогодняя игрушка готова украсить вашу зеленую красавицу.

